




Pendel-Türen



m&s – perfekt



insektenschutz

m&s

vorsatzsprossen

Preis-Gruppe 670 bis 690

Pendeltüren

670-Pendeltür aufliegend

Zarge-P umlaufend

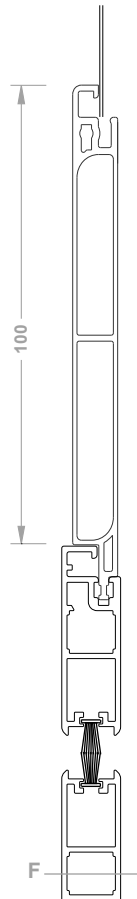
Montage-Art auf dem BLR

Darstellung DIN links / Öffnungswinkel: max. 90°


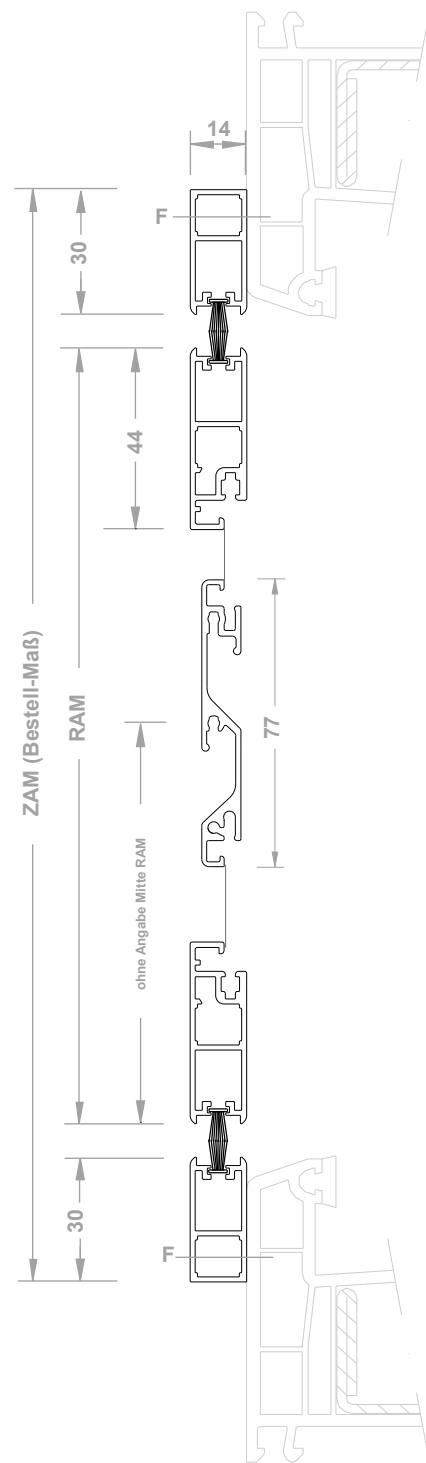
ZAM Breite = licht. BLR Breite + max. 58 mm

ZAM Höhe = licht. BLR Höhe + max. 58 mm

Optional erhältlich: Sockel-
Aufpreise beachten



Auf Wunsch können wir die Zarge vorbohren.
Bitte Montage-Art angeben.



Bitte beachten:

Alle Darstellungen DIN Links (von aussen)
Griffkämpferhöhe angeben / Standard Mitte RAM
Abstand zum Rollladen
(Durchbiegung des Panzers)
Bestellmaß: Zargenaußenmaß (ZAM)

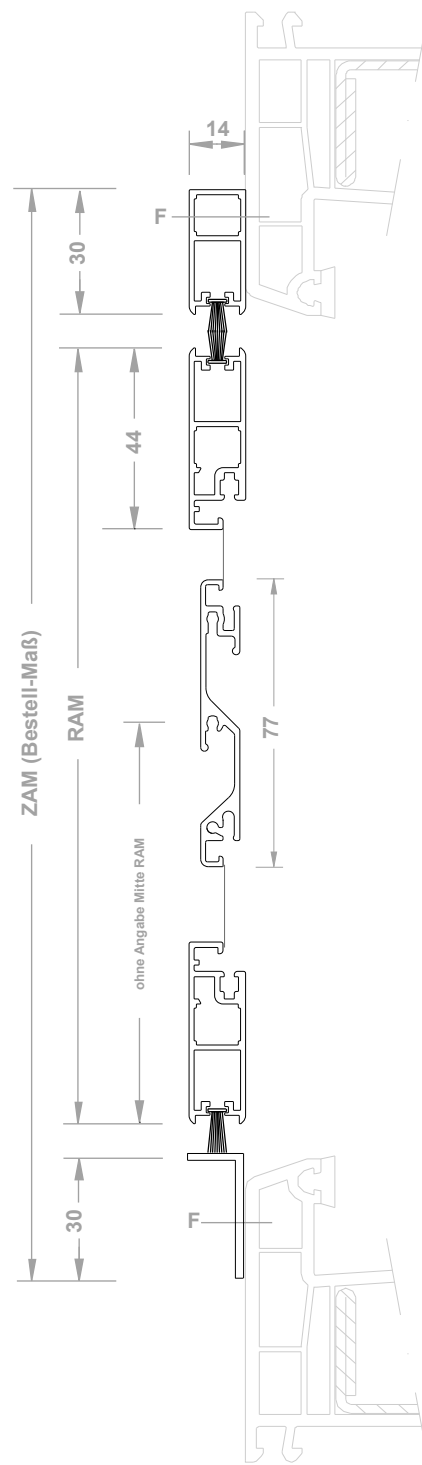
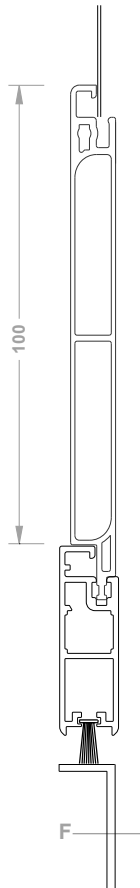
Insektenschutz Pendel-Türen

Preis-Gruppe 670 bis 690
Pendeltüren


671-Pendeltür aufliegend
Zarge-P 3-seitig / unten Winkel 30x14
Montage-Art auf dem BLR
Darstellung DIN links / Öffnungswinkel: max. 90°

ZAM Breite = licht. BLR Breite + max. 58 mm
ZAM Höhe = licht. BLR Höhe + max. 58 mm

Optional erhältlich: Sockel-
Aufpreise beachten



Auf Wunsch können wir die Zarge vorbohren.
Bitte Montage-Art angeben.



Bitte beachten:
Alle Darstellungen DIN Links (von aussen)
Griffkämpferhöhe angeben / Standard Mitte RAM
Abstand zum Rollladen
(Durchbiegung des Panzers)
Bestellmaß: Zargenaussenmaß (ZAM)

Insektenschutz Pendel-Türen

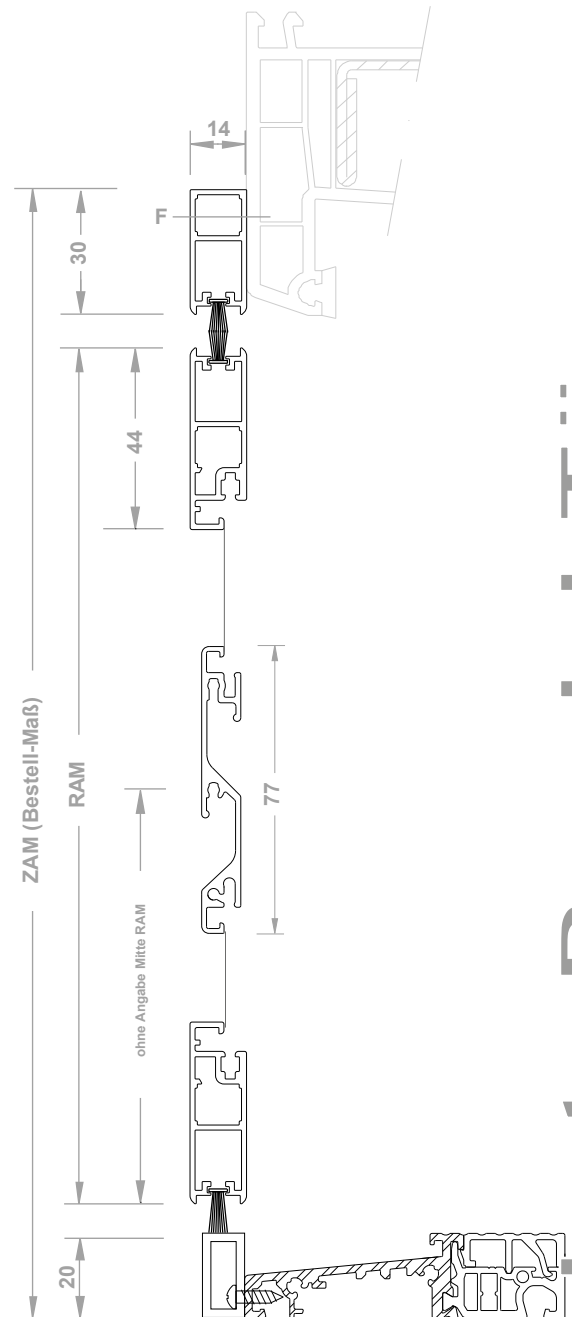
Preis-Gruppe 670 bis 690

Pendeltüren


672-Pendeltür aufliegend
 Zarge-P 3-seitig / unten Rohr 10x20
 Montage-Art auf dem BLR
 Darstellung DIN links / Öffnungswinkel: max. 90°

ZAM Breite = licht. BLR Breite + max. 58 mm
 ZAM Höhe = licht. BLR Höhe + max. 48 mm

Optional erhältlich: Sockel-
 Aufpreise beachten



Auf Wunsch können wir die Zarge vorbohren.
 Bitte Montage-Art angeben.



Bitte beachten:

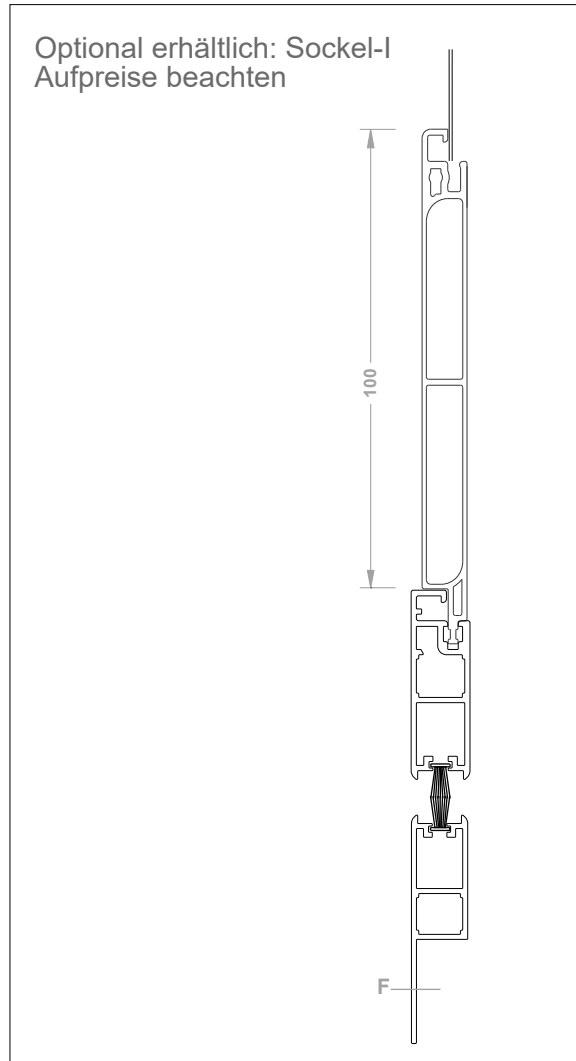
Alle Darstellungen DIN Links (von aussen)
 Griffkämpferhöhe angeben / Standard Mitte RAM
 Abstand zum Rollladen
 (Durchbiegung des Panzers)
 Bestellmaß: Zargenaußenmaß (ZAM)

Insektenschutz Pendel-Türen

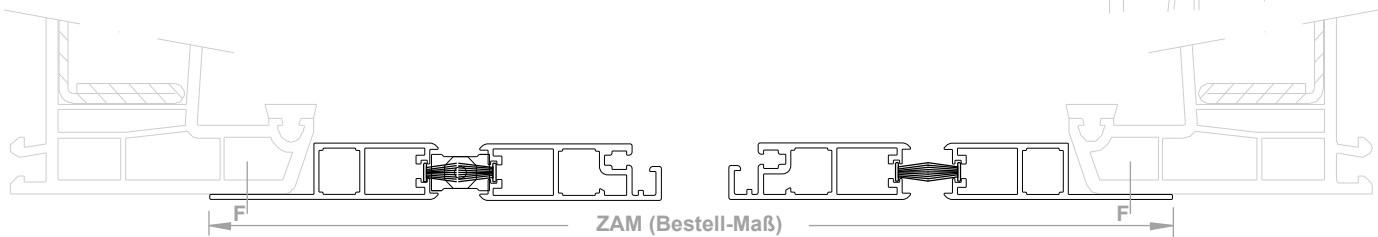
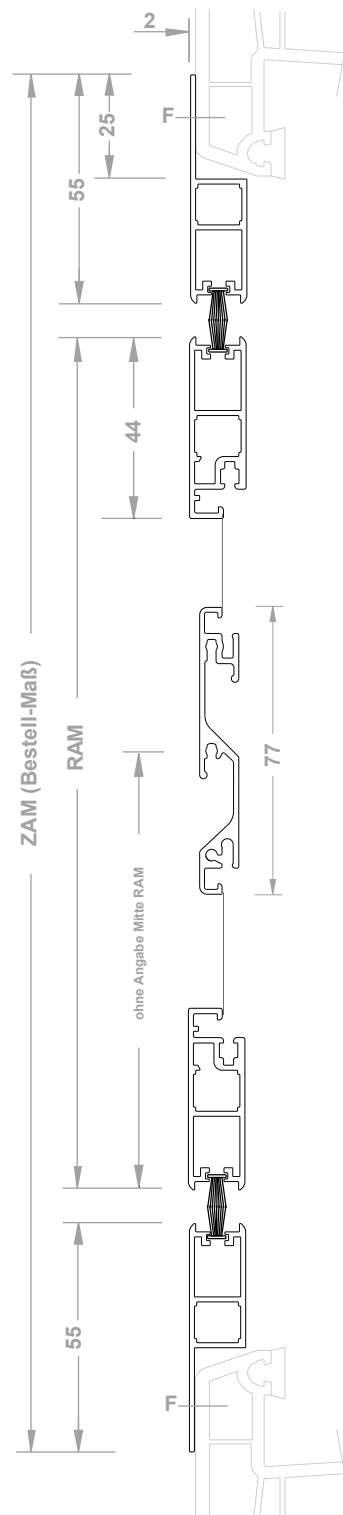
Preis-Gruppe 670 bis 690
Pendeltüren

680-Pendeltür aufliegend
Zarge-PS umlaufend
Montage-Art zwischen dem BLR
Darstellung DIN links / Öffnungswinkel: max. 90°

ZAM Breite = licht. BLR Breite + max. 48 mm
ZAM Höhe = licht. BLR Höhe + max. 48 mm



Auf Wunsch können wir die Zarge vorbohren.
Bitte Montage-Art angeben.



Bitte beachten:
Alle Darstellungen DIN Links (von aussen)
Griffkämpferhöhe angeben / Standard Mitte RAM
Abstand zum Rollladen
(Durchbiegung des Panzers)
Bestellmaß: Zargenaussenmaß (ZAM)

Insektenschutz Pendel-Türen

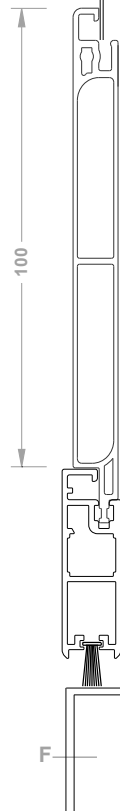
Preis-Gruppe 670 bis 690

Pendeltüren

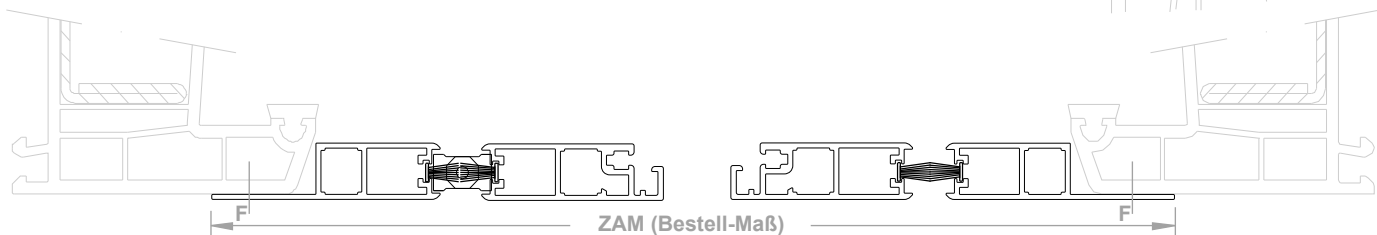
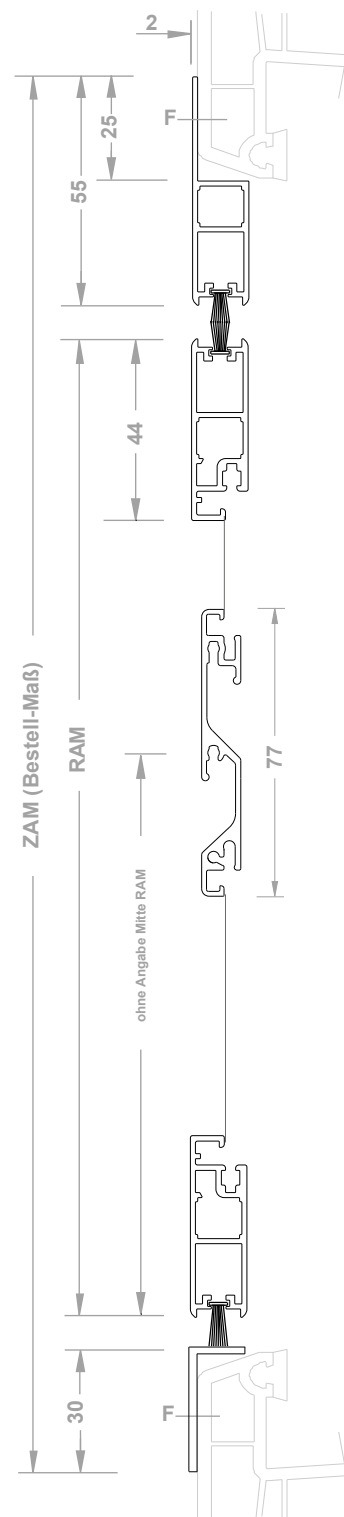
681-Pendeltür aufliegend
 Zarge-PS 3-seitig / unten Winkel 14x30
 Montage-Art zwischen dem BLR
 Darstellung DIN links / Öffnungswinkel: max. 90°

ZAM Breite = licht. BLR Breite + max. 48 mm
 ZAM Höhe = licht. BLR Höhe + max. 53 mm

Optional erhältlich: Sockel-
 Aufpreise beachten



Auf Wunsch können wir die Zarge vorbohren.
 Bitte Montage-Art angeben.



Bitte beachten:

Alle Darstellungen DIN Links (von aussen)
 Griffkämpferhöhe angeben / Standard Mitte RAM
 Abstand zum Rollladen
 (Durchbiegung des Panzers)
 Bestellmaß: Zargenaussenmaß (ZAM)

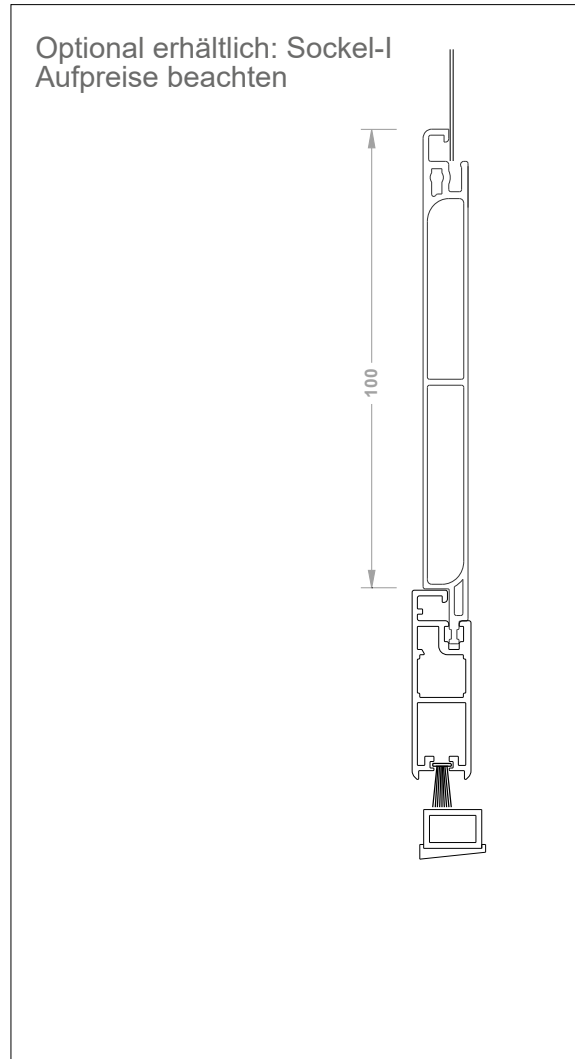
Insektenschutz Pendel-Türen

Preis-Gruppe 670 bis 690

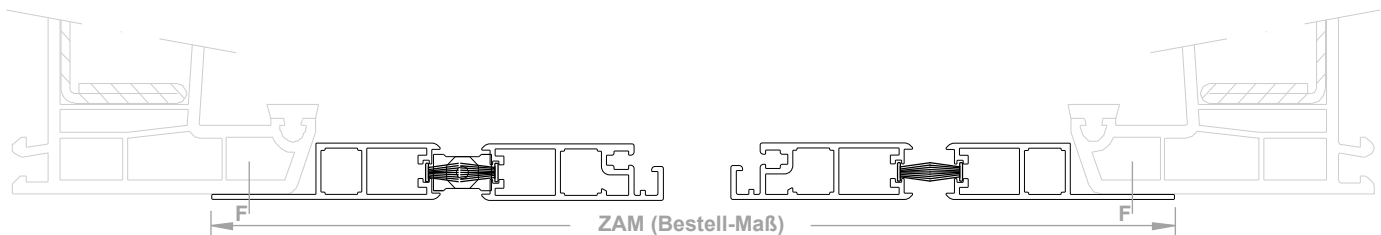
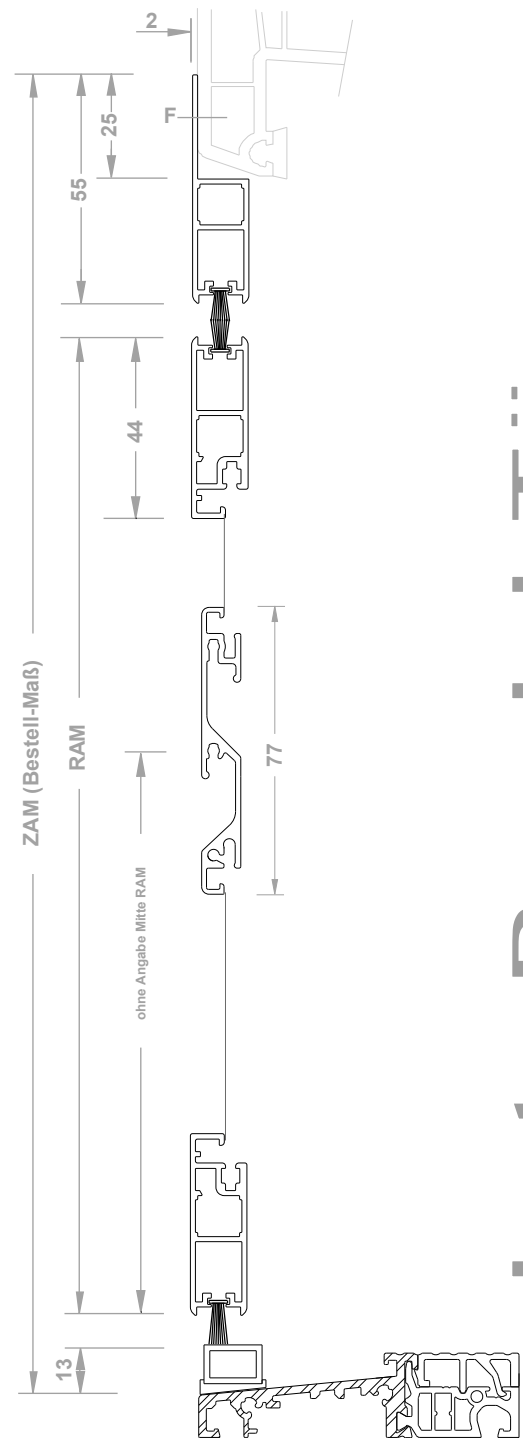
Pendeltüren

682-Pendeltür aufliegend
 Zarge-PS 3-seitig / unten Rohr 15x10
 Montage-Art zwischen dem BLR
 Darstellung DIN links / Öffnungswinkel: max. 90°

ZAM Breite = licht. BLR Breite + max. 48 mm
 ZAM Höhe = licht. BLR Höhe + max. 43 mm



Auf Wunsch können wir die Zarge vorbohren.
 Bitte Montage-Art angeben.



Bitte beachten:
 Alle Darstellungen DIN Links (von aussen)
 Griffkämpferhöhe angeben / Standard Mitte RAM
 Abstand zum Rollladen
 (Durchbiegung des Panzers)
 Bestellmaß: Zargenaussenmaß (ZAM)

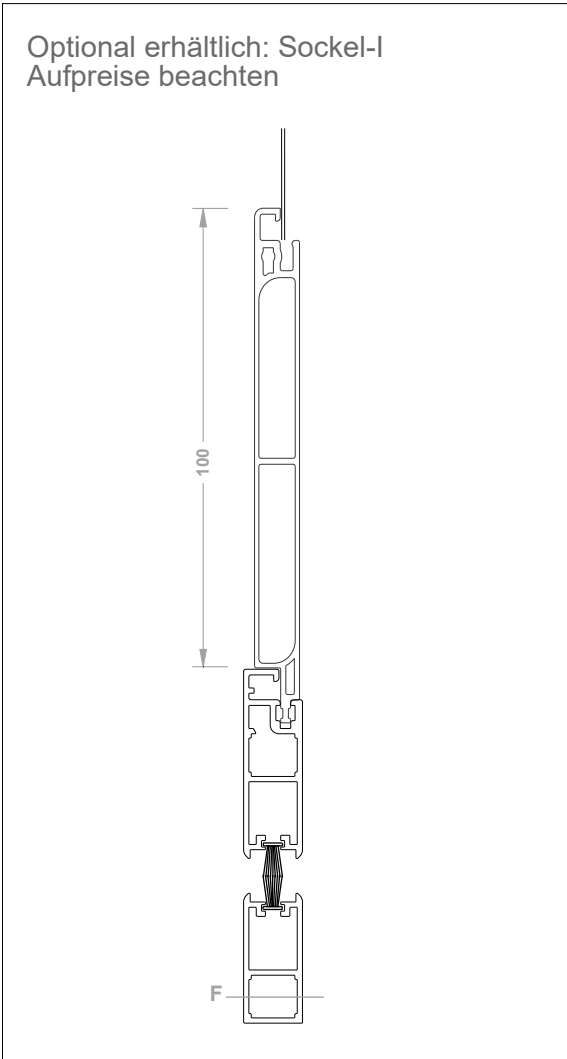
Insektenschutz Pendel-Türen

Preis-Gruppe 670 bis 690
Pendeltüren


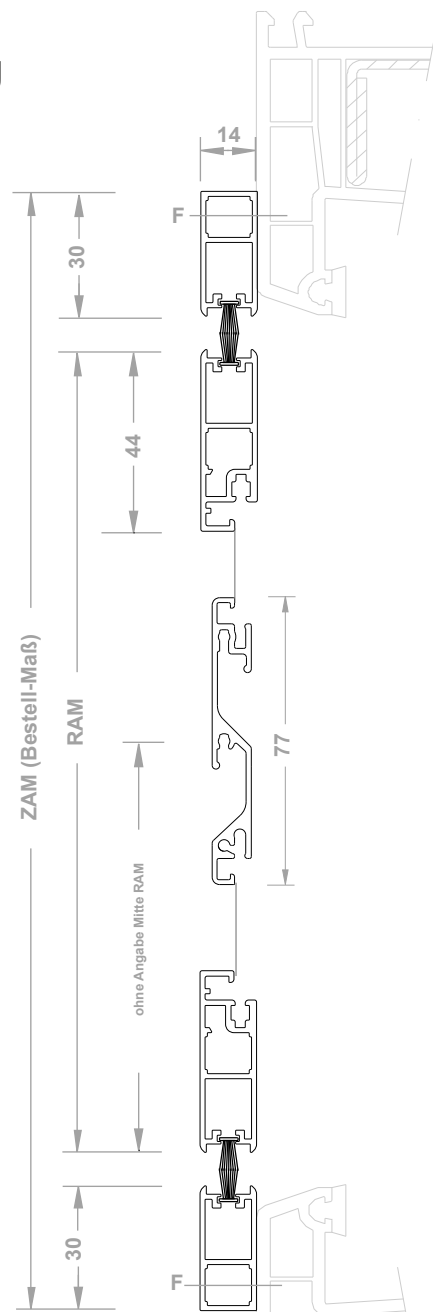
690-Pendeltür aufliegend
Zarge-PS auf Bandseite / Zarge-P 3-seitig
Montage-Art auf dem BLR
Bandseite eingerückt
Darstellung DIN links / Öffnungswinkel: max. 90°

ZAM Breite = licht. BLR Breite + max. 83 mm
ZAM Höhe = licht. BLR Höhe + max. 58 mm

Optional erhältlich: Sockel-
Aufpreise beachten



Auf Wunsch können wir die Zarge vorbohren.
Bitte Montage-Art angeben.



Bitte beachten:
Alle Darstellungen DIN Links (von aussen)
Griffkämpferhöhe angeben / Standard Mitte RAM
Abstand zum Rollladen
(Durchbiegung des Panzers)
Bestellmaß: Zargenaussenmaß (ZAM)

Insektenschutz Pendel-Türen

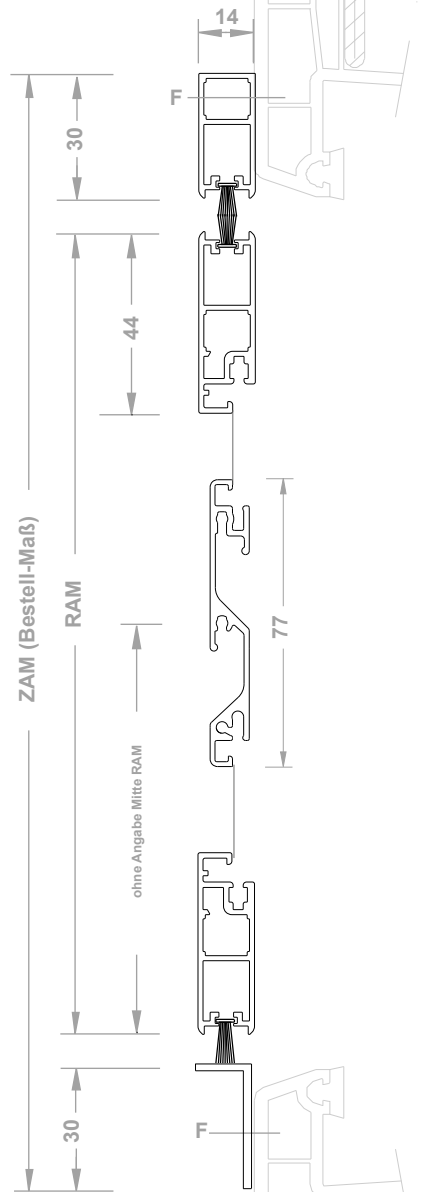
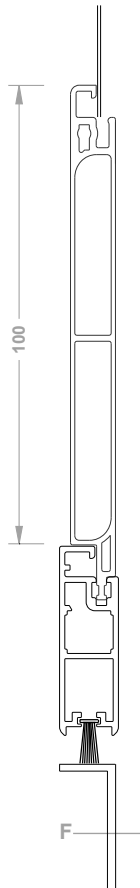
Preis-Gruppe 670 bis 690

Pendeltüren

691-Pendeltür aufliegend
 Zarge-PS auf Bandseite / unten Winkel 30x14
 Montage-Art auf dem BLR
 Bandseite eingerückt
 Darstellung DIN links / Öffnungswinkel: max. 90°

ZAM Breite = licht. BLR Breite + max. 83 mm
 ZAM Höhe = licht. BLR Höhe + max. 58 mm

Optional erhältlich: Sockel-
 Aufpreise beachten



Auf Wunsch können wir die Zarge vorbohren.
 Bitte Montage-Art angeben.



Bitte beachten:

Alle Darstellungen DIN Links (von aussen)
 Griffkämpferhöhe angeben / Standard Mitte RAM
 Abstand zum Rollladen
 (Durchbiegung des Panzers)
 Bestellmaß: Zargenaussenmaß (ZAM)

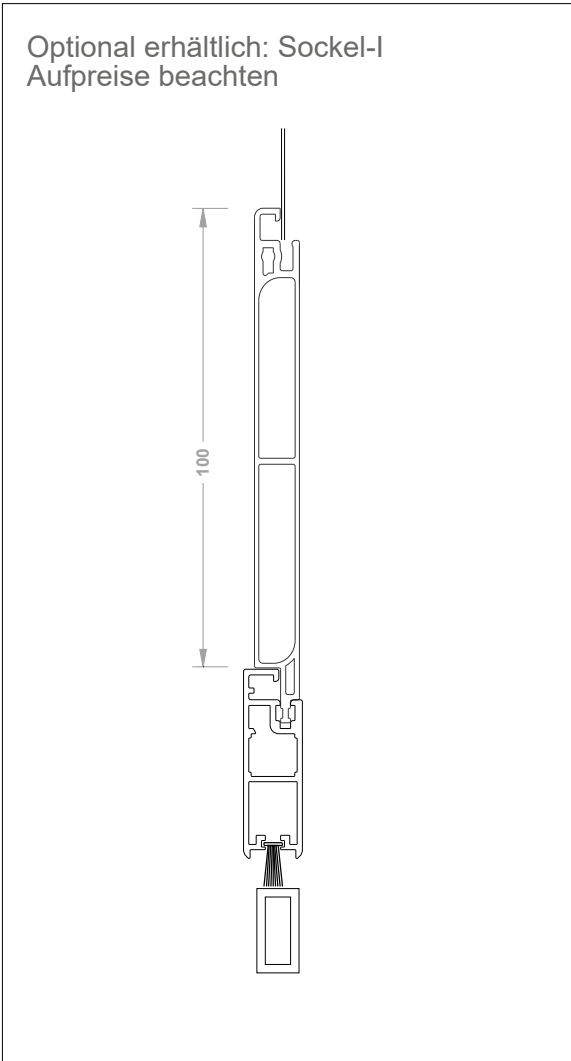
Insektenschutz Pendel-Türen

Preis-Gruppe 670 bis 690
Pendeltüren

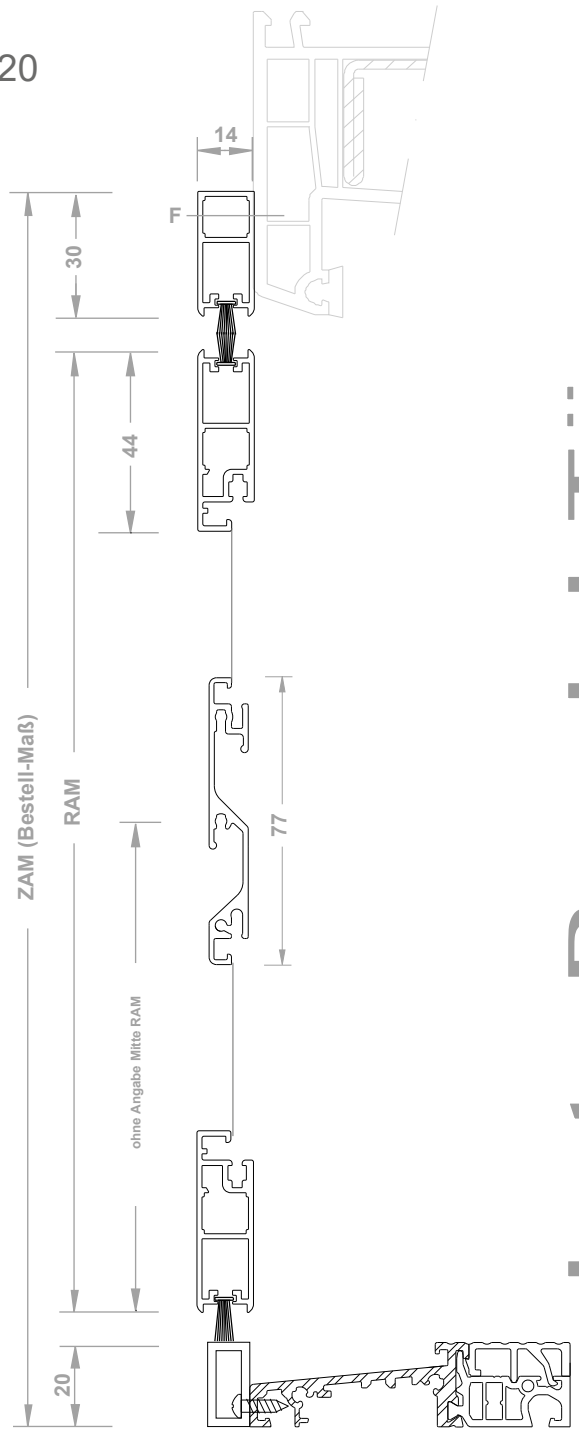
692-Pendeltür aufliegend
Zarge-PS auf Bandseite / unten Rohr 10X20
Montage-Art auf dem BLR
Bandseite eingerückt
Darstellung DIN links / Öffnungswinkel: max. 90°

ZAM Breite = licht. BLR Breite + max. 83 mm
ZAM Höhe = licht. BLR Höhe + max. 48 mm

Optional erhältlich: Sockel-
Aufpreise beachten



Auf Wunsch können wir die Zarge vorbohren.
Bitte Montage-Art angeben.



Bitte beachten:
Alle Darstellungen DIN Links (von aussen)
Griffkämpferhöhe angeben / Standard Mitte RAM
Abstand zum Rollladen
(Durchbiegung des Panzers)
Bestellmaß: Zargenaussenmaß (ZAM)

Insektenschutz Pendel-Türen

m&s DG-Griff - für Drehtüren

Bautiefe 15mm
Breite: 125mm

Farben:
Seitenkappen schwarz (PETG)

Alu Griffstück:

RAL 9016

RAL 7016 matt

RAL 8001 matt

RAL 8017 matt

RAL 8022 matt

RAL 9005 matt

RAL 9006 matt

DB703 glatt matt

